

Doanh nghiệp : CÔNG TY CỔ PHẦN Y DƯỢC PHẨM VIMEDIMEX

Địa chỉ : 246 Cống Quỳnh, Q.1, Tp.HCM

Mã số thuế : 0300479760

# BÁO CÁO TÀI CHÍNH HỢP NHẤT

## QUÝ 3 NĂM 2018

1/ Bảng cân đối kế toán

Mẫu số B 01\_DN

2/ Kết quả hoạt động kinh doanh

Mẫu số B 02\_DN

3/ Báo cáo lưu chuyển tiền tệ

Mẫu số B 03\_DN

4/ Bản thuyết minh báo cáo tài chính

Mẫu số B 09\_DN



Mẫu số B 01 - DN

(Ban hành theo Thông tư 200/2014/TT-BTC  
ngày 22/12/2014 của Bộ Trưởng BTC)

Tên Doanh Nghiệp : **CTY CỔ PHẦN Y DƯỢC PHẨM VIMEDIMEX**

Mã Số Thuế : 03 00479760

## BẢNG CÂN ĐỐI KẾ TOÁN HỢP NHẤT

QUÝ III NĂM 2018

Tại ngày 30 tháng 09 năm 2018

Đơn vị tính: Đồng.

TÀI SẢN	MÃ SỐ	THUYẾT MINH	SỐ CUỐI KỲ (30/09/2018)	SỐ ĐẦU KỲ (01/01/2018)
1	2	3	4	5
<b>A. TÀI SẢN NGẮN HẠN</b> (100 = 110 + 120 + 130 + 140 + 150)	<b>100</b>		<b>10.187.266.378.530</b>	<b>9.332.063.509.437</b>
<b><u>I. Tiền và các khoản tương đương tiền</u></b>	<b>110</b>		<b>179.395.107.972</b>	<b>161.559.255.302</b>
1. Tiền	111	V.01	172.444.107.972	154.449.255.302
2. Các khoản tương đương tiền	112		6.951.000.000	7.110.000.000
<b><u>II. Các khoản đầu tư tài chính ngắn hạn</u></b>	<b>120</b>	V.02	<b>0</b>	<b>0</b>
1. Chứng khoán kinh doanh	121		0	0
2. Dự phòng giảm giá chứng khoán kinh doanh (*)	122		0	0
3. Đầu tư nắm giữ đến ngày đáo hạn	123		0	0
<b><u>III. Các khoản phải thu ngắn hạn</u></b>	<b>130</b>		<b>3.737.684.912.977</b>	<b>3.765.599.912.204</b>
1. Phải thu của khách hàng	131		3.343.611.546.193	3.157.472.139.549
2. Trả trước cho người bán	132		419.261.550.808	598.067.595.484
3. Phải thu nội bộ ngắn hạn	133		0	0
4. Phải thu theo tiến độ kế hoạch hợp đồng xây dựng	134		0	0
5. Phải thu về cho vay ngắn hạn khác	135		0	0
6. Phải thu ngắn hạn khác	136		61.337.976.470	80.933.671.565
7. Dự phòng phải thu ngắn hạn khó đòi (*)	137	V.03	(86.526.160.494)	(70.873.494.394)
8. Tài sản thiếu chờ xử lý	139		0	0
<b><u>IV. Hàng tồn kho</u></b>	<b>140</b>		<b>5.964.074.232.952</b>	<b>5.185.583.194.053</b>
1. Hàng tồn kho	141	V.04	5.966.319.659.676	5.187.150.799.549
2. Dự phòng giảm giá hàng tồn kho ( *)	149		(2.245.426.724)	(1.567.605.496)
<b><u>V. Tài sản ngắn hạn khác</u></b>	<b>150</b>		<b>306.112.124.629</b>	<b>219.321.147.878</b>
1. Chi phí trả trước ngắn hạn	151		3.622.157.776	1.207.242.469
2. Thuế GTGT được khấu trừ	152		296.086.180.781	210.898.572.273
3. Thuế và các khoản phải thu nhà nước	153		6.403.786.072	7.215.333.136
4. Giao dịch mua bán lại trái phiếu Chính Phủ	154	V.05	0	0
5. Tài sản ngắn hạn khác	155		0	0

<b>B. TÀI SẢN DÀI HẠN</b> (200 = 210 + 220 + 230 + 240 + 250 + 260)	<b>200</b>		<b>211.784.637.481</b>	<b>148.298.240.029</b>
<b><u>I. Các khoản phải thu dài hạn</u></b>	<b>210</b>		<b>3.836.172.167</b>	<b>3.556.544.581</b>
1. Phải thu dài hạn của khách hàng	211		0	0

2. Trả trước cho người bán dài hạn	212		0	0
3. Vốn kinh doanh ở đơn vị trực thuộc	213		0	0
4. Phải thu dài hạn nội bộ	214		0	0
5. Phải thu về cho vay dài hạn	215	V.06	0	0
6. Phải thu dài hạn khác	216	V.07	3.836.172.167	3.556.544.581
7. Dự phòng phải thu dài hạn khó đòi (*)	219		0	0
<b>II. Tài sản cố định</b>	<b>220</b>		<b>108.698.058.853</b>	<b>55.620.864.876</b>
1. Tài sản cố định hữu hình	221	V.08	89.507.338.466	35.992.468.301
. Nguyên giá	222		137.357.212.877	75.080.952.151
. Giá trị hao mòn lũy kế (*)	223		(47.849.874.411)	(39.088.483.850)
2. Tài sản cố định thuê tài chính	224	V.09	0	0
. Nguyên giá	225		0	0
. Giá trị hao mòn lũy kế (*)	226		0	0
3. Tài sản cố định vô hình	227	V.10	19.190.720.387	19.628.396.575
. Nguyên giá	228		23.717.087.839	23.605.087.839
. Giá trị hao mòn lũy kế (*)	229		(4.526.367.452)	(3.976.691.264)
<b>III. Bất động sản đầu tư</b>	<b>240</b>	<b>V.12</b>	<b>78.621.713.127</b>	<b>80.801.044.956</b>
. Nguyên giá	231		102.827.212.088	102.827.212.088
. Giá trị hao mòn lũy kế (*)	232		(24.205.498.961)	(22.026.167.132)
<b>IV. Tài sản dở dang dài hạn</b>	<b>240</b>		<b>0</b>	<b>0</b>
1. Chi phí xây dựng cơ bản dở dang dài hạn	241		0	0
2. Chi phí xây dựng cơ bản dở dang	242		0	0
<b>IV. Các khoản đầu tư tài chính dài hạn</b>	<b>250</b>		<b>805.000.000</b>	<b>805.000.000</b>
1. Đầu tư vào công ty con	251		0	0
2. Đầu tư vào công ty liên kết, liên doanh	252		0	0
3. Đầu tư góp vốn vào đơn vị khác	253		11.604.722.346	11.604.722.346
4. Dự phòng giảm giá đầu tư tài chính dài hạn (*)	254	V.13	(10.799.722.346)	(10.799.722.346)
5. Đầu tư nắm giữ đến ngày đáo hạn	255		0	0
<b>V. Tài sản dài hạn khác</b>	<b>260</b>		<b>19.823.693.334</b>	<b>7.514.785.616</b>
1. Chi phí trả trước dài hạn	261	V.14	16.521.165.288	4.786.388.331
2. Tài sản thuế thu nhập hoãn lại	262		3.302.528.046	2.728.397.285
3. Thiết bị, vật tư, phụ tùng thay thế dài hạn	263	V.21	0	0
4. Tài sản dài hạn khác	268		0	0
<b>TỔNG CỘNG TÀI SẢN (270 = 100 + 200)</b>	<b>270</b>		<b>10.399.051.016.011</b>	<b>9.480.361.749.466</b>

NGUỒN VỐN	MÃ SỐ	THUYẾT MINH	SỐ CUỐI KỲ (30/09/2018)	SỐ ĐẦU KỲ (01/01/2018)
1	2	3	4	5
<b>A. NỢ PHẢI TRẢ</b> (300 = 310 + 330)	<b>300</b>		<b>10.034.033.156.541</b>	<b>9.139.039.218.340</b>
<b>I. Nợ ngắn hạn</b>	<b>310</b>		<b>10.009.874.803.200</b>	<b>9.118.531.919.781</b>
1. Phải trả người bán ngắn hạn	311	V.15	9.387.683.475.894	7.946.522.442.437
2. Người mua trả tiền trước ngắn hạn	312		133.530.938.520	100.588.757.705
3. Thuế và các khoản phải nộp Nhà nước	313		14.129.237.284	10.468.400.072
4. Phải trả người lao động	314	V.16	1.991.043.077	1.112.018.756
5. Chi phí phải trả ngắn hạn	315		1.162.528.332	2.586.125.594
6. Phải trả nội bộ ngắn hạn	316	V.17	0	0
7. Phải trả theo tiến độ kế hoạch hợp đồng xây dựng	317		-	0

8. Doanh thu chưa thực hiện ngắn hạn	318		957.606.627	957.606.627
9. Các khoản phải trả, phải nộp ngắn hạn khác	319		47.051.631.684	372.957.206.290
10. Vay và nợ thuê tài chính ngắn hạn	320		424.562.914.503	686.704.894.568
11. Dự phòng phải trả ngắn hạn	321		0	0
12. Quỹ khen thưởng phúc lợi	322	V.18	(1.194.572.721)	(3.365.532.268)
13. Quỹ bình ổn giá	323		0	0
14. Giao dịch mua bán lãi trái phiếu Chính phủ	324		0	0
<b>II. Nợ dài hạn</b>	<b>330</b>		<b>24.158.353.341</b>	<b>20.507.298.559</b>
1. Phải trả dài hạn người bán	331		0	0
2. Người mua trả tiền trước dài hạn	332	V.19	0	0
3. Chi phí phải trả dài hạn	333		0	0
4. Phải trả nội bộ về vốn kinh doanh	334	V.20	0	0
5. Phải trả dài hạn nội bộ	335	V.21	0	0
6. Doanh thu chưa thực hiện dài hạn	336		0	0
7. Phải trả dài hạn khác	337		22.394.068.015	19.485.462.417
8. Vay và nợ thuê tài chính dài hạn	338		0	0
9. Trái phiếu chuyển đổi	339		0	0
10. Cổ phiếu ưu đãi	340		0	0
11. Thuế thu nhập hoãn lại phải trả	341		1.764.285.326	1.021.836.142
12. Dự phòng phải trả dài hạn	342		0	0
13. Quỹ phát triển khoa học công nghệ	343		0	0


<b>B. VỐN CHỦ SỞ HỮU</b> (400 = 410 + 430)	<b>400</b>		<b>365.017.859.470</b>	<b>341.322.531.126</b>
<b>I. Vốn chủ sở hữu</b>	<b>410</b>	<b>V.22</b>	<b>364.203.282.859</b>	<b>340.438.104.516</b>
1. Vốn góp của chủ sở hữu	411		154.402.680.000	154.402.680.000
2. Thặng dư vốn cổ phần	412		114.168.390.910	114.168.390.910
3. Quyền chọn chuyển đổi trái phiếu	413		0	0
4. Vốn khác chủ sở hữu	414		0	0
5. Cổ phiếu quỹ (*)	415		0	0
6. Chênh lệch đánh giá lại tài sản	416		0	0
7. Chênh lệch tỷ giá hối đoái	417		0	0
8. Quỹ đầu tư phát triển	418		30.428.775.846	27.327.405.064
9. Quỹ hỗ trợ sắp xếp doanh nghiệp	419		0	0
10. Quỹ khác thuộc vốn chủ sở hữu	420		2.785.403.768	1.234.718.377
11. Lợi nhuận sau thuế chưa phân phối	421		62.418.032.335	43.304.910.165
- LNST chưa phân phối lũy kế đến cuối kỳ trước	421a		36.481.894.447	7.291.202.347
- LNST chưa phân phối kỳ này	421a		25.936.137.888	36.013.707.818
12. Nguồn vốn đầu tư XDCB	422		0	0
<b>II. Nguồn kinh phí, quỹ khác</b>	<b>430</b>		<b>814.576.611</b>	<b>884.426.610</b>
1. Nguồn kinh phí	431	V.23	558.459.940	558.459.940
2. Nguồn kinh phí đã hình thành TSCĐ	432		256.116.671	325.966.670
<b>TỔNG CỘNG NGUỒN VỐN (440 = 300 + 400)</b>	<b>440</b>		<b>10.399.051.016.011</b>	<b>9.480.361.749.466</b>


Lập ngày 30 tháng 10 năm 2018


Người lập biểu

Kế toán trưởng

Tổng Giám Đốc

  
Nguyễn Văn Chanh

  
Tạ Quang Trường



  
Nguyễn Quốc Cường

Tên Doanh Nghiệp: CTY CỔ PHẦN Y DƯỢC PHẨM VIMEDIMEX

Mã số thuế : 03 00479760

## KẾT QUẢ HOẠT ĐỘNG KINH DOANH HỢP NHẤT QUÝ III NĂM 2018

Đơn vị tính: Đồng

CHỈ TIÊU	MÃ SỐ	THUYẾT MINH	QUÝ III NĂM 2018	9 THÁNG ĐẦU NĂM 2018	QUÝ III NĂM 2017	9 THÁNG ĐẦU NĂM 2017
1	2	3	4	5	4	5
1. Doanh thu bán hàng và cung cấp dịch vụ	01	VI.25	4.511.047.930.544	11.660.841.359.007	3.720.387.402.545	10.387.592.911.663
2. Các khoản giảm trừ doanh thu	02		96.240.743.173	113.584.063.019	13.777.926.556	43.649.256.564
3. Doanh thu thuần về bán hàng và cung cấp dịch vụ (10 = 01 - 02)	10		4.414.807.187.371	11.547.257.295.988	3.706.609.475.989	10.343.943.655.099
4. Giá vốn hàng bán	11	VI.27	3.998.662.888.234	10.515.632.763.621	3.377.684.711.322	9.499.050.820.902
5. Lợi nhuận gộp về bán hàng và cung cấp dịch vụ (20 = 10 - 11)	20		416.144.299.137	1.031.624.532.367	328.924.764.667	844.892.834.197
6. Doanh thu hoạt động tài chính	21	VI.26	27.819.540.168	67.796.161.830	17.672.566.137	58.544.668.871
7. Chi phí tài chính	22	VI.28	106.608.684.356	249.321.376.390	83.009.751.280	205.567.261.904
Trong đó : Chi phí lãi vay	23		9.851.644.058	34.277.212.330	15.708.051.670	53.194.156.847
8. Phần lợi nhuận hoặc lỗ trong công ty liên kết	24					
9. Chi phí bán hàng	25		290.775.809.207	723.973.759.067	227.555.600.840	594.155.534.174
10. Chi phí quản lý doanh nghiệp	26		30.705.326.235	87.263.519.631	20.280.452.305	61.329.054.610
11. Lợi nhuận thuần từ hoạt động kinh doanh (30 = 20 + (21-22)+24-(25+26)	30		15.874.019.507	38.862.039.109	15.751.526.379	42.385.652.380
12. Thu nhập khác	31		29.836.555	93.085.229	94.035.597	1.040.711.745
13. Chi phí khác	32		505.580.621	581.116.232	67.265.369	4.309.046.702
14. Lợi nhuận khác ( 40 = 31 - 32 )	40		(475.744.066)	(488.031.003)	26.770.228	(3.268.334.957)
15. Tổng lợi nhuận kế toán trước thuế ( 50 = 30 + 40 )	50		15.398.275.441	38.374.008.106	15.778.296.607	39.117.317.423
16. Chi phí Thuế TNDN hiện hành	51	VI.30	5.724.117.556	12.269.551.795	3.774.218.247	13.809.339.781
17. Chi phí Thuế TNDN hoãn lại	52	VI.30	(457.635.427)	168.318.423	(125.524.118)	(1.801.316.627)
18. Lợi nhuận sau thuế Thu nhập doanh nghiệp ( 60 = 50 - 51-52 )	70		10.131.793.312	25.936.137.889	12.129.602.478	27.109.294.269
19. Lợi nhuận sau thuế công ty mẹ	61		10.131.793.312	25.936.137.889	12.129.602.478	27.109.294.269
20. Lợi nhuận sau thuế của cổ đông không kiểm soát	62					0
21. Lãi cơ bản trên cổ phiếu (*)	70					
22. Lãi suy giảm trên cổ phiếu (*)	71					

Người lập biểu

Kế toán trưởng


Ngày 30 tháng 10 năm 2018

Tổng Giám Đốc

Nguyễn Văn Chanh

Tạ Quang Trường

Nguyễn Quốc Cường



Tên Doanh nghiệp : CTY CỔ PHẦN Y DƯỢC PHẨM VIMEDIMEX

Mã số thuế : 03 00479760

**BÁO CÁO LƯU CHUYỂN TIỀN TỆ HỢP NHẤT**

(Theo phương pháp giáp tiếp)

**QUÝ 3 NĂM 2018**

Đơn vị tính : Đồng

CHỈ TIÊU	Mã số	Thuyết minh	9 THÁNG ĐẦU NĂM 2018	9 THÁNG ĐẦU NĂM 2017
1	2	3	4	
<b>I. LƯU CHUYỂN TIỀN TỪ HOẠT ĐỘNG KINH DOANH</b>				
1. Lợi nhuận trước thuế	01		38.374.008.106	39.117.317.423
2. Điều chỉnh cho các khoản				
- Khấu hao TSCĐ và BĐSĐT	02		11.420.548.579	6.947.055.662
- Các khoản dự phòng	03		21.193.503.395	8.163.531.738
- Lãi, lỗ từ chênh lệch tỷ giá hối đoái do đánh giá lại các khoản mục	04		47.073.615.944	10.685.173.182
- Lãi, lỗ từ hoạt động đầu tư	05		(21.156.535.862)	(579.420.708)
- Chi phí lãi vay	06		34.277.212.330	53.282.935.119
- Các khoản điều chỉnh khác	07		0	0
3. Lợi nhuận từ hoạt động kinh doanh trước thay đổi vốn lưu động	08		<b>131.182.352.492</b>	<b>117.616.592.416</b>
- Tăng, giảm các khoản phải thu (mã 131;	09		103.840.417.230	(570.264.169.824)
- Tăng, giảm hàng tồn kho	10		(779.168.860.127)	(667.364.549.243)
- Tăng, giảm các khoản phải trả (Không kể lãi vay phải trả, thuế thu	11		932.534.296.556	1.033.189.496.914
- Tăng, giảm chi phí trả trước	12		(14.149.692.264)	789.110.366
- Tăng, giảm chứng khoán kinh doanh	13		0	0
- Tiền lãi vay đã trả	14		(35.739.611.532)	(53.782.233.511)
- Thuế thu nhập doanh nghiệp đã nộp	15		(10.031.786.096)	(13.454.228.746)
- Tiền thu khác từ hoạt động kinh doanh	16		0	0
- Tiền chi khác cho hoạt động kinh doanh	17			(272.298.299)
<b>Lưu chuyển tiền thuần từ hoạt động kinh doanh</b>	<b>20</b>		<b>328.467.116.259</b>	<b>(153.542.279.927)</b>
<b>II. LƯU CHUYỂN TIỀN TỪ HOẠT ĐỘNG ĐẦU TƯ</b>				
1. Tiền chi để mua sắm, xây dựng TSCĐ và các tài sản dài hạn khác	21		(49.660.677.135)	(27.428.032.409)
2. Tiền thu từ thanh lý, nhượng bán TSCĐ và các tài sản dài hạn khác	22		0	0
3. Tiền chi cho vay, mua các công cụ nợ của đơn vị khác	23			0
4. Tiền thu hồi cho vay, bán lại các công cụ nợ của đơn vị khác	24		0	0
5. Tiền chi đầu tư góp vốn vào đơn vị khác	25			
6. Tiền thu hồi đầu tư góp vốn vào đơn vị khác	26		0	0
7. Tiền thu lãi cho vay, cổ tức và lợi nhuận được chia	27		1.156.535.862	814.376.870
<b>Lưu chuyển tiền thuần từ hoạt động đầu tư</b>	<b>30</b>		<b>(48.504.141.273)</b>	<b>(26.613.655.539)</b>
<b>III. LƯU CHUYỂN TIỀN TỪ HOẠT ĐỘNG TÀI CHÍNH</b>				
1. Tiền thu từ phát hành cổ phiếu, nhận vốn góp của chủ sở hữu	31		0	75.950.000.000
2. Tiền chi trả vốn góp cho các chủ sở hữu, mua lại cổ phiếu của doanh nghiệp đã phát hành	32		0	0
3. Tiền thu từ đi vay	33		1.392.015.653.805	1.138.839.979.334
4. Tiền trả nợ gốc vay	34		(1.654.157.633.870)	(1.248.499.182.848)
5. Tiền trả nợ gốc thuê tài chính	35		0	0
6. Cổ tức, lợi nhuận đã trả cho chủ sở hữu	36			(5.994.720)

Lưu chuyển tiền thuần từ hoạt động tài chính	40		(262.141.980.065)	(33.715.198.234)
Lưu chuyển tiền thuần trong kỳ (50 = 20+30+40)	50		17.820.994.921	(213.871.133.700)
Tiền và tương đương tiền đầu kỳ	60		161.559.255.302	370.131.791.266
Ảnh hưởng của thay đổi tỷ giá hối đoái quy đổi ngoại tệ	61		14.857.749	37.193.591
Tiền và tương đương tiền cuối kỳ (70 = 50+60+61)	70		179.395.107.972	156.297.851.157

Lập, ngày 30 tháng 10 năm 2018

Người lập biểu

Kế toán trưởng

Tổng Giám Đốc



Nguyễn Văn Chanh



Tạ Quang Trường



Nguyễn Quốc Cường

Địa chỉ: 246 Công Quỳnh, Quận 1, TP.HCM  
MST : 03 00479760

## BẢN THUYẾT MINH BÁO CÁO TÀI CHÍNH HỢP NHẤT QUÝ 3 NĂM 2018

### I- Đặc điểm hoạt động của doanh nghiệp

- Hình thức sở hữu vốn: Công ty Cổ phần
- Lĩnh vực kinh doanh: Xuất nhập khẩu
- Ngành nghề kinh doanh: Xuất nhập khẩu nguyên liệu, dược phẩm, hóa chất xét nghiệm và thiết bị y tế. Kinh doanh kho.
- Đặc điểm hoạt động của DN trong năm tài chính có ảnh hưởng đến báo cáo tài chính

Các công ty con:

- Công ty TNHH Một thành viên Vimedimex Tây Ninh - Địa chỉ: Ấp An Phú, xã An Tịnh, huyện Trảng Bàng, tỉnh Tây Ninh
- Công ty TNHH Một thành viên Dược phẩm Vimedimex - Địa chỉ: 53 Nguyễn Chí Thanh, P.9, Q.5, TP.HCM
- Công ty TNHH Một thành viên Vimedimex Bình Dương- Địa chỉ: C29 Khu Biệt thự OASIS, An Phú, Thuận An, Bình Dương
- Công ty TNHH Một thành viên Vimedimex Hà Nội- Địa chỉ: Tầng 1 tòa nhà CT3A Mễ Trì, Từ Liêm, Hà Nội
- Công ty TNHH Một thành viên Dược Liệu Vimedimex- Địa chỉ: 18 Hoàng Văn Thụ, Đà Lạt

### II- Niên độ kế toán, đơn vị tiền tệ sử dụng trong kế toán

- Niên độ kế toán ( bắt đầu từ ngày 01/01/2018 kết thúc vào ngày 31/12/2018).
- Đơn vị tiền tệ sử dụng trong kế toán : đồng VN

### III- Chế độ kế toán áp dụng

- Chế độ kế toán áp dụng: Chế độ kế toán VN ban hành theo Thông tư số 200/2014/TT-BTC
- Tuyên bố về việc tuân thủ Chuẩn mực kế toán và Chế độ kế toán : Công ty hoàn toàn tuân thủ các chuẩn mực kế toán và chế độ kế toán Việt nam trong việc lập và trình bày báo cáo tài chính.
- Hình thức kế toán áp dụng : Nhật ký chung

### IV- Các chính sách kế toán áp dụng

#### 1- Nguyên tắc ghi nhận các khoản tiền và các khoản tương đương tiền

-Phương pháp chuyển đổi các đồng tiền khác ra đồng tiền sử dụng trong kế toán.

Các nghiệp vụ kinh tế phát sinh bằng ngoại tệ được quy đổi ra đồng Việt Nam theo tỷ giá giao dịch thực tế tại thời điểm phát sinh nghiệp vụ.

#### 2-Nguyên tắc ghi nhận hàng tồn kho:

- Nguyên tắc ghi nhận hàng tồn kho: Hàng tồn kho được tính theo giá gốc
- Phương pháp tính giá trị hàng tồn kho: Bình quân gia quyền
- Phương pháp hoạch toán hàng tồn kho: Kế khai thường xuyên
- Phương pháp lập dự phòng giảm giá hàng tồn kho: không có lập dự phòng giảm giá hàng tồn kho

#### 3- Nguyên tắc ghi nhận và khấu hao TSCĐ :

- Nguyên tắc ghi nhận TSCĐ (Hữu hình, vô hình, thuê tài chính): TSCĐ được ghi nhận theo giá gốc. Trong quá trình sử dụng, TSCĐ được ghi nhận theo nguyên giá, hao mòn lũy kế và giá trị còn lại.
- Phương pháp khấu hao TSCĐ (Hữu hình, vô hình, thuê tài chính): Phương pháp đường thẳng

#### 4- Nguyên tắc ghi nhận và khấu hao bất động sản đầu tư:

- Nguyên tắc ghi nhận bất động sản đầu tư:
- Phương pháp khấu hao bất động sản đầu tư:

#### 5- Nguyên tắc ghi nhận các khoản đầu tư tài chính:

- Các khoản đầu tư vào công ty con, công ty liên kết, vốn góp vào cơ sở kinh doanh đồng kiểm soát
- Khoản đầu tư vào công ty liên doanh được kế toán theo phương pháp giá gốc
- Các khoản đầu tư chứng khoán ngắn hạn;
- Các khoản đầu tư ngắn hạn, dài hạn khác;
- Các khoản đầu tư khác nếu có thời hạn thu hồi vốn dưới 1 năm được phân loại là đầu tư ngắn hạn



Các khoản đầu tư khác nếu có thời hạn thu hồi vốn trên 1 năm được phân loại là đầu tư dài hạn

- Phương pháp lập dự phòng giảm giá đầu tư ngắn hạn, dài hạn.

**6- Nguyên tắc ghi nhận và vốn hóa các khoản chi phí đi vay:**

- Nguyên tắc ghi nhận các khoản chi phí đi vay: Chi phí đi vay được ghi nhận vào chi phí sản xuất kinh doanh trong kỳ khi phát sinh.

- Tỷ lệ vốn hóa được sử dụng để xác định chi phí đi vay được vốn hoá trong kỳ;

**7- Nguyên tắc ghi nhận và vốn hóa các khoản chi phí khác:**

- Chi phí trả trước;

- Chi phí khác

- Phương pháp phân bổ chi phí trả trước;

- Phương pháp và thời gian phân bổ lợi thế thương mại.

**8- Nguyên tắc ghi nhận chi phí phải trả:**

**9- Nguyên tắc và phương pháp ghi nhận các khoản dự phòng phải trả:**

**10- Nguyên tắc ghi nhận vốn chủ sở hữu:**

- Nguyên tắc ghi nhận vốn đầu tư của chủ sở hữu, thặng dư vốn cổ phần, vốn khác của chủ sở hữu:

- Nguyên tắc ghi nhận chênh lệch đánh giá lại tài sản

- Nguyên tắc ghi nhận chênh lệch tỷ giá: Khoản chênh lệch tỷ giá được phản ánh trên bảng Cân đối kế toán là do đánh giá lại số dư cuối kỳ của các khoản mục tiền tệ có gốc ngoại tệ

- Nguyên tắc ghi nhận lợi nhuận chưa phân phối: Lợi nhuận sau thuế chưa phân phối phản ánh trên bảng Cân đối kế toán là số lợi nhuận từ các hoạt động của doanh nghiệp sau khi trừ chi phí thuế TNDN của năm nay

**11- Nguyên tắc và phương pháp ghi nhận doanh thu:**

- Doanh thu bán hàng: được ghi nhận đầy đủ theo 5 điều kiện ghi nhận doanh thu quy định tại chuẩn mực kế toán số 14

- Doanh thu cung cấp dịch vụ: được ghi nhận đầy đủ theo 4 điều kiện ghi nhận doanh thu quy định tại chuẩn mực kế toán số 14

- Doanh thu hoạt động tài chính: được ghi nhận đầy đủ theo 2 điều kiện ghi nhận doanh thu quy định tại chuẩn mực kế toán số 14

- Doanh thu hợp đồng xây dựng:

**12- Nguyên tắc và phương pháp ghi nhận chi phí tài chính:**

Chi phí tài chính được ghi nhận trong Báo cáo kết quả hoạt động kinh doanh là tổng chi phí tài chính phát sinh trong kỳ (không bù trừ với doanh thu hoạt động tài chính)

**13- Nguyên tắc và phương pháp ghi nhận chi phí thuế TNDN hiện hành, chi phí thuế TNDN hoãn lại:**

**14- Các nghiệp vụ dự phòng rủi ro hối đoái**

**15- Các nguyên tắc và phương pháp kế toán khác**

**V- Thông tin bổ sung cho các khoản mục trình bày trong bảng kế cân đối kế toán**

1- Tiền và các khoản tương đương tiền	30/09/2018	01/01/2018
- Tiền mặt	4.563.183.424	7.722.341.048
- Tiền gửi ngân hàng	167.880.924.548	146.726.914.254
- Tiền đang chuyển	0	0
- Các khoản tương ứng tiền	6.951.000.000	7.110.000.000
<b>Cộng</b>	<b>179.395.107.972</b>	<b>161.559.255.302</b>
2- Các khoản đầu tư tài chính ngắn hạn	30/09/2018	01/01/2018
- Chứng khoán đầu tư ngắn hạn		
- Đầu tư ngắn hạn khác	0	0
- Dự phòng giảm giá đầu tư ngắn hạn		
<b>Cộng</b>	<b>0</b>	<b>0</b>
3- Các khoản phải thu ngắn hạn khác	30/09/2018	01/01/2018
- Phải thu về cổ phần hoá		
- Phải thu về cổ tức và lợi nhuận được chia		
- Phải thu người lao động		

- Phải thu khác	61.337.976.470	95.902.586.135
<b>Cộng</b>	<b>61.337.976.470</b>	<b>95.902.586.135</b>
<b>4- Hàng tồn kho</b>	<b>30/09/2018</b>	<b>01/01/2018</b>
- Hàng mua đang đi đường	0	181.916.985.230
- Nguyên liệu, vật liệu	672.687.317	672.687.317
- Công cụ, dụng cụ	0	472.281.819
- Chi phí SXKD dở dang	2.420.759.236	477.277.825
- Thành phẩm	347.231.238	736.590.823
- Hàng hoá	5.807.448.483.277	4.886.927.916.325
- Hàng gửi đi bán	155.430.498.608	115.947.060.210
- Hàng hoá kho bảo thuế	0	
- Hàng hoá bất động sản	0	
- Dự phòng giảm giá hàng tồn kho	(2.245.426.724)	(1.567.605.496)
<b>Cộng giá gốc hàng tồn kho</b>	<b>5.964.074.232.952</b>	<b>5.185.583.194.053</b>
* Giá trị ghi sổ của hàng tồn kho dùng để thế chấp, cầm cố đảm bảo các khoản nợ phải trả		
* Giá trị hoàn nhập dự phòng giảm giá hàng tồn kho trong năm:		
* Các trường hợp hoặc sự kiện dẫn đến phải trích thêm hoặc hoàn nhập dự phòng giảm giá hàng tồn kho:		
<b>5- Thuế và các khoản thuế phải thu Nhà nước</b>	<b>30/09/2018</b>	<b>01/01/2018</b>
- Thuế TNDN tạm nộp	3.191.670.703	5.060.358.604
- Thuế GTGT hàng bán ra tạm nộp	214.453	214.453
- Thuế GTGT hàng nhập khẩu tạm nộp	3.211.900.916	2.154.760.079
- Thuế khác	0	0
- Thuế nhà đất và tiền thuê đất	0	0
- Thuế TNCN	0	0
- Thuế nhập khẩu tạm nộp	0	0
<b>Cộng</b>	<b>6.403.786.072</b>	<b>7.215.333.136</b>

**Chi tiết Thuế và các khoản thuế phải thu Nhà nước**

	Đầu kỳ	Số phải nộp trong kỳ	Số thực nộp trong kỳ	Cuối kỳ
- Thuế TNDN tạm nộp	5.060.358.604	3.014.462.710	1.145.774.809	3.191.670.703
- Thuế GTGT hàng bán ra	214.453	-	-	214.453
- Thuế GTGT hàng nhập khẩu	2.154.760.079	464.621.568.836	465.678.709.673	3.211.900.916
- Thuế khác				-
- Thuế nhà đất và tiền thuê đất	-	-	-	-
- Thuế TNCN				-
- Thuế nhập khẩu tạm nộp	-	-	-	-
<b>Cộng</b>	<b>7.215.333.136</b>	<b>467.636.031.546</b>	<b>466.824.484.482</b>	<b>6.403.786.072</b>

<b>6- Phải thu dài hạn nội bộ</b>	<b>30/09/2018</b>	<b>01/01/2018</b>
- Phải thu dài hạn nội bộ		
- .....		
- Phải thu dài hạn nội bộ khác		
<b>Cộng</b>	<b>0</b>	<b>0</b>
<b>7- Phải thu dài hạn khác</b>	<b>30/09/2018</b>	<b>01/01/2018</b>
- Ký quỹ, ký cược dài hạn		
- Các khoản tiền nhận uỷ thác		
- Cho vay không có lãi		
- Phải thu dài hạn khác		
<b>Cộng</b>	<b>0</b>	<b>0</b>

**8- Tăng, giảm tài sản cố định hữu hình:**

Khoản mục	Nhà cửa, vật kiến trúc	Máy móc thiết bị	Phương tiện vận tải truyền dẫn	Thiết bị dụng cụ quản lý	Cây lâu năm	TSCĐ hữu hình khác	Tổng cộng
<b>Nguyên giá TSCĐ hữu hình</b>							
<b>Số dư đầu kỳ (01/01/2018)</b>	26.458.151.575	28.373.439.946	10.825.356.842	6.270.367.790	152.810.137	3.000.825.861	75.080.952.151
- Mua trong năm	3.416.931.720	52.665.274.534	0	6.309.821.909			62.392.028.163
- Đầu tư XDCB hoàn thành							0
- Tăng khác		0		32.272.727			32.272.727
- Chuyển sang BĐS đầu tư							0
- Thanh lý, nhượng bán							0
- Giảm khác		148.040.164					148.040.164
<b>Số dư cuối kỳ (30/09/2018)</b>	29.875.083.295	80.890.674.316	10.825.356.842	12.612.462.426	152.810.137	3.000.825.861	137.357.212.877
<b>Giá trị hao mòn lũy kế</b>							
<b>Số dư đầu kỳ (01/01/2018)</b>	14.853.057.277	8.455.675.198	9.295.624.524	3.383.757.888	152.810.137	2.947.558.826	39.088.483.850
- Khấu hao trong năm	1.084.705.335	6.553.043.070	369.576.258	751.387.850		5.210.919	8.763.923.432
- Tăng khác			0	4.829.342			4.829.342
- Chuyển sang bất động sản đầu tư							0
- Thanh lý, nhượng bán	0			0		0	0
- Giảm khác		7.362.213					7.362.213
<b>Số dư cuối kỳ (30/09/2018)</b>	15.937.762.612	15.001.356.055	9.665.200.782	4.139.975.080	152.810.137	2.952.769.745	47.849.874.411
<b>Giá trị còn lại của TSCĐ hữu hình</b>							
- Tại ngày đầu kỳ (01/01/2018)	11.605.094.298	19.917.764.748	1.529.732.318	2.886.609.902	0	53.267.035	35.992.468.301
- Tại ngày cuối kỳ (30/09/2018)	13.937.320.683	65.889.318.261	1.160.156.060	8.472.487.346	0	48.056.116	89.507.338.466

\* Giá trị còn lại cuối năm của TSCĐ hữu hình đã dùng để thế chấp, cầm cố đảm bảo các khoản vay:

\* Nguyên giá TSCĐ cuối năm đã khấu hao hết nhưng vẫn còn sử dụng: **23.686.282.439 đồng**

\* Nguyên giá TSCĐ cuối năm chờ thanh lý:

\* Các cam kết về việc mua, bán TSCĐ hữu hình có giá trị lớn trong tương lai :

\* Các thay đổi khác về TSCĐ hữu hình

**9- Tăng, giảm tài sản cố định thuê tài chính:**

Khoản mục	Nhà cửa, vật kiến trúc	Máy móc thiết bị	Phương tiện vận tải truyền dẫn	Thiết bị dụng cụ quản lý	TSCĐ hữu hình khác	TSCĐ vô hình	Tổng cộng
<b>Nguyên giá TSCĐ thuê TC</b>							
<b>Số dư đầu kỳ (01/01/2018)</b>							
- Thuê tài chính trong năm							
- Mua lại TSCĐ thuê tài chính							
- Tăng khác							
- Trả lại TSCĐ thuê tài chính							
- Giảm khác							
<b>Số dư cuối kỳ (30/09/2018)</b>	0	0	0	0	0	0	0
<b>Giá trị hao mòn lũy kế</b>							
<b>Số dư đầu kỳ (01/01/2018)</b>							
- Khấu hao trong năm							
- Mua lại TSCĐ thuê tài chính							
- Tăng khác							
- Trả lại TSCĐ thuê tài chính							
- Giảm khác							

Số dư cuối kỳ (30/09/2018)	0	0	0	0	0	0	0
Giá trị còn lại của TSCĐ thuê TC							
- Tại ngày đầu kỳ (01/01/2018)	0	0	0	0	0	0	0
- Tại ngày cuối kỳ (30/09/2018)	0	0	0	0	0	0	0

\* Tiền thuê phát sinh thêm được ghi nhận là chi phí trong năm:

\* Căn cứ để xác định tiền thuê phát sinh thêm:

\* Điều khoản gia hạn thuê hoặc quyền được mua tài sản :

10- Tăng, giảm tài sản cố định vô hình:

Khoản mục	Quyền sử dụng đất	Quyền phát hành	Bản quyền, bằng sáng chế	Nhãn hiệu hàng hoá	Phần mềm máy tính	TSCĐ vô hình khác	Tổng cộng
Nguyên giá TSCĐ vô hình							
Số dư đầu kỳ (01/01/2018)	21.279.738.169				2.258.682.990	66.666.680	23.605.087.839
- Mua trong năm					284.549.400		284.549.400
- Tạo ra từ nội bộ doanh nghiệp							
- Tăng do hợp nhất kinh doanh							
- Tăng khác					0		0
- Thanh lý, nhượng bán							0
- Giảm khác					172.549.400		172.549.400
Số dư cuối kỳ (30/09/2018)	21.279.738.169				2.370.682.990	66.666.680	23.717.087.839
Giá trị hao mòn lũy kế							
Số dư đầu kỳ (01/01/2018)	2.399.494.604				1.510.529.980	66.666.680	3.976.691.264
- Khấu hao trong năm	348.710.103				220.652.069		569.362.172
- Tăng khác							
- Thanh lý, nhượng bán							
- Giảm khác					19.685.984		19.685.984
Số dư cuối kỳ (30/09/2018)	2.748.204.707				1.711.496.065	66.666.680	4.526.367.452
Giá trị còn lại của TSCĐVH							
- Tại ngày đầu kỳ (01/01/2018)	18.880.243.565				748.153.010	0	19.628.396.575
- Tại ngày cuối kỳ (30/09/2018)	18.531.533.462				659.186.925	0	19.190.720.387

Thuyết minh số liệu và giải thích khác theo yêu cầu của Chuẩn mực kế toán số 04TSCĐ vô hình

11- Chi phí xây dựng cơ bản dở dang:	30/09/2018	01/01/2018
- Tổng số chi phí xây dựng cơ bản	0	0
Trong đó: Những công trình lớn:		
+ Hệ thống phần mềm quản lý BFO	0	0

12- Tăng, giảm bất động sản đầu tư :

Khoản mục	Số đầu năm	Tăng trong năm	Giảm trong năm	Số cuối năm
Nguyên giá bất động sản đầu tư	102.827.212.088	0	0	102.827.212.088
- Quyền sử dụng đất	67.678.656.324			67.678.656.324
- Nhà	35.148.555.764	0		35.148.555.764
- Nhà và quyền sử dụng đất				
- Cơ sở hạ tầng				

<b>Giá trị hao mòn lũy kế</b>	<b>22.026.167.132</b>	<b>2.179.331.829</b>	<b>0</b>	<b>24.205.498.961</b>
- Quyền sử dụng đất	7.478.304.541	1.121.745.681		8.600.050.222
- Nhà	14.547.862.591	1.057.586.148		15.605.448.739
- Nhà và quyền sử dụng đất				
- Cơ sở hạ tầng				
<b>Giá trị còn lại BDS đầu tư</b>	<b>80.801.044.956</b>	<b>(2.179.331.829)</b>	<b>0</b>	<b>78.621.713.127</b>
- Quyền sử dụng đất	60.200.351.783	(1.121.745.681)		59.078.606.102
- Nhà	20.600.693.173	(1.057.586.148)	0	19.543.107.025
- Nhà và quyền sử dụng đất				
- Cơ sở hạ tầng				

\* Thuyết minh số liệu và giải thích khác

<b>13- Đầu tư dài hạn khác</b>	<b>30/09/2018</b>	<b>01/01/2018</b>
- Đầu tư cổ phiếu		
- Đầu tư trái phiếu		
- Đầu tư tín phiếu, kỳ phiếu		
- Cho vay dài hạn		
- Đầu tư dài hạn khác	11.604.722.346	11.604.722.346
<b>Cộng</b>	<b>11.604.722.346</b>	<b>11.604.722.346</b>

<b>14- Chi phí trả trước dài hạn</b>	<b>30/09/2018</b>	<b>01/01/2018</b>
- Chi phí trả trước về thuê hoạt động TSCĐ		
- Chi phí thành lập doanh nghiệp		
- Chi phí nghiên cứu có giá trị lớn		
- Chi phí cho giai đoạn triển khai không đủ ghi nhận là TSCĐ vô hình		
- Chi phí trả trước dài hạn khác	16.521.165.288	4.786.388.331
<b>Cộng</b>	<b>16.521.165.288</b>	<b>4.786.388.331</b>

<b>15- Vay và nợ ngắn hạn</b>	<b>30/09/2018</b>	<b>01/01/2018</b>
- Vay ngắn hạn	424.562.914.503	686.704.894.568
- Nợ dài hạn đến hạn trả	0	0
<b>Cộng</b>	<b>424.562.914.503</b>	<b>686.704.894.568</b>

<b>16- Thuế và các khoản phải nộp nhà nước</b>	<b>30/09/2018</b>	<b>01/01/2018</b>
- Thuế GTGT	697.075.034	1.555.842.327
- Thuế GTGT hàng NK	0	0
- Thuế tiêu thụ đặc biệt		0
- Thuế xuất, nhập khẩu	3.648.366.153	1.668.899.345
- Thuế Thu nhập doanh nghiệp	3.108.026.044	2.815.399.158
- Thuế Thu nhập doanh nghiệp nhà thầu phụ	0	0
- Thuế Thu nhập cá nhân	1.925.717.521	2.092.182.021
- Thuế Tài nguyên	0	0
- Thuế Nhà đất & tiền thuê đất	3.159.761.920	0
- Các loại thuế khác	1.590.290.612	2.336.077.220
- Các khoản phí, lệ phí & các khoản phải nộp khác	0	0
<b>Cộng</b>	<b>14.129.237.284</b>	<b>10.468.400.071</b>

<b>Chi tiết các khoản thuế phải thuế phải nộp</b>				
<b>a) Số còn được khấu trừ</b>	<b>Đầu kỳ</b>	<b>Số phải nộp trong kỳ</b>	<b>Số thực nộp trong kỳ</b>	<b>Cuối kỳ</b>
- Thuế GTGT đầu vào	210.898.572.273	856.180.976.372	770.993.367.864	296.086.180.781
- Thuế GTGT hàng NK		-	-	-
- Thuế tiêu thụ đặc biệt				-
- Thuế xuất, nhập khẩu				-
- Thuế Thu nhập doanh ngh				-
- Thuế Thu nhập doanh ngh				-
- Thuế Thu nhập cá nhân				-
- Thuế Tài nguyên				-
- Thuế Nhà đất & tiền thuê				-
- Các loại thuế khác				-
- Các khoản phí, lệ phí & cá				-
<b>Cộng</b>	<b>210.898.572.273</b>	<b>856.180.976.372</b>	<b>770.993.367.864</b>	<b>296.086.180.781</b>
<b>b) Số còn phải nộp</b>				
- Thuế GTGT	1.555.842.327	628.516.319.886	629.375.087.179	697.075.034
- Thuế GTGT hàng NK		19.812.921.024	19.812.921.024	-
- Thuế tiêu thụ đặc biệt				-
- Thuế xuất, nhập khẩu	1.668.899.345	43.943.042.808	41.963.576.000	3.648.366.153
- Thuế Thu nhập doanh ngh	2.815.399.158	9.255.346.284	8.962.719.399	3.108.026.044
- Thuế Thu nhập doanh ngh				-
- Thuế Thu nhập cá nhân	2.092.182.021	24.929.583.698	25.096.048.198	1.925.717.521
- Thuế Tài nguyên				-
- Thuế Nhà đất & tiền thuê		7.512.404.751	4.352.642.831	3.159.761.920
- Các loại thuế khác	2.336.077.220	21.092.412.804	21.838.199.412	1.590.290.612
- Các khoản phí, lệ phí & cá		24.000.000	24.000.000	-
<b>Cộng</b>	<b>10.468.400.071</b>	<b>755.086.031.255</b>	<b>751.425.194.043</b>	<b>14.129.237.284</b>
<b>17- Chi phí phải trả</b>			<b>30/09/2018</b>	<b>01/01/2018</b>
- Trích trước chi phí tiền lương trong thời gian nghỉ phép				
- Chi phí sửa chữa lớn TSCĐ				
- Chi phí trong thời gian ngừng kinh doanh				
- Chi phí phải trả khác			1.162.528.332	2.586.125.594
<b>Cộng</b>			<b>1.162.528.332</b>	<b>2.586.125.594</b>
<b>18- Các khoản phải trả, phải nộp ngắn hạn khác</b>			<b>30/09/2018</b>	<b>01/01/2018</b>
- Tài sản thừa chờ xử lý			11.695.555	11.695.555
- Kinh phí công đoàn			3.730.253.398	740.734.241
- Bảo hiểm y tế			957.734.482	8.673.570
- Bảo hiểm xã hội			2.226.240.310	93.623.979
- Bảo hiểm thất nghiệp			470.854.010	4.898.298
- Phải trả về cổ phần hoá			0	0
- Nhận ký quỹ, ký cược ngắn hạn			0	0
- Doanh thu chưa thực hiện			957.606.627	957.606.627
- Các khoản phải trả, phải nộp khác			39.654.853.929	372.055.680.149
<b>Cộng</b>			<b>48.009.238.311</b>	<b>373.872.912.419</b>
<b>19- Phải trả dài hạn nội bộ</b>			<b>30/09/2018</b>	<b>01/01/2018</b>
- Vay dài hạn nội bộ				
- ...				
- Phải trả dài hạn nội bộ khác				
<b>Cộng</b>			<b>0</b>	<b>0</b>
<b>20- Vay và nợ dài hạn</b>			<b>30/09/2018</b>	<b>01/01/2018</b>
<b>a- Vay dài hạn</b>			<b>0</b>	<b>0</b>

- Vay ngân hàng	0	0
- Vay đối tượng khác		
- Trái phiếu phát hành	0	0
<b>b- Nợ dài hạn</b>	<b>0</b>	<b>0</b>
- Thuê tài chính		
- Nợ dài hạn khác		
<b>Cộng</b>	<b>0</b>	<b>0</b>

**c- Các khoản nợ thuê tài chính**

THỜI GIAN	Năm nay			Năm trước		
	Tổng khoản T.toán tiền thuê tài chính	Trả tiền lãi thuê	Trả nợ gốc	Tổng khoản T.toán tiền thuê tài chính	Trả tiền lãi thuê	Trả nợ gốc
Dưới 1 năm						
Từ 1 - 5 năm						
Trên 5 năm						

**21- Tài sản thuế Thu nhập hoãn lại và thuế thu nhập hoãn lại phải trả**

a/ Tài sản thuế Thu nhập hoãn lại	30/09/2018	01/01/2018
- Tài sản thuế Thu nhập hoãn lại liên quan đến khoản chênh lệch tạm thời được khấu trừ		
- Tài sản thuế Thu nhập hoãn lại liên quan đến khoản lỗ tính thuế chưa sử dụng		
- Tài sản thuế Thu nhập hoãn lại liên quan đến khoản ưu đãi tính thuế chưa sử dụng		
- Khoản hoàn nhập tài sản thuế Thu nhập hoãn lại đã được ghi nhận từ các năm trước		
- Tài sản thuế Thu nhập hoãn lại	0	0
b/ Thuế Thu nhập hoãn lại phải trả	30/09/2018	01/01/2018
- Thuế Thu nhập hoãn lại phải trả phát sinh từ các khoản chênh lệch tạm thời chịu thuế		
- Khoản hoàn nhập Thuế thu nhập hoãn lại phải trả đã được ghi nhận từ các năm trước		
- Thuế Thu nhập hoãn lại phải trả	0	0

**22- Vốn chủ sở hữu**

**a- Bảng đối chiếu biến động của Vốn chủ sở hữu**

	Vốn đầu tư của chủ sở hữu	Thặng dư vốn cổ phần	Quỹ đầu tư phát triển	Quỹ dự phòng tài chính	Quỹ dự phòng tài chính	Lợi nhuận sau thuế chưa phân phối	Nguồn vốn đầu tư XDCB	Cộng
A	1	2	3	4	5	6	7	8
Số dư đầu năm trước								
-Tăng vốn trong năm trước								

-Lãi trong năm trước								
- Tăng khác								
- Giảm vốn trong năm trước								
-Lỗ trong năm trước								
- Giảm khác								
<b>Số dư đầu năm nay</b>	154.402.680.000	114.168.390.910	21.997.778.034	5.329.627.030	1.234.718.377	43.304.910.165	0	340.438.104.517
- Tăng vốn trong năm nay	0	0	3.101.370.782		1.550.685.391			4.652.056.173
-Lãi trong năm nay						25.936.137.890		25.936.137.890
- Tăng khác								0
- Giảm vốn trong năm nay						6.823.015.720		6.823.015.720
-Lỗ trong năm nay								0
- Giảm khác								0
<b>Số dư cuối năm nay</b>	154.402.680.000	114.168.390.910	25.099.148.816	5.329.627.030	2.785.403.768	62.418.032.334	0	364.203.282.859

<b>b-Chi tiết vốn đầu tư của chủ sở hữu</b>	<b>30/09/2018</b>	<b>01/01/2018</b>
- Vốn góp của Nhà nước	15.798.330.000	15.798.330.000
- Vốn góp của các đối tượng khác	138.604.350.000	138.604.350.000
- .....		
<b>Cộng</b>	<b>154.402.680.000</b>	<b>154.402.680.000</b>

\* Giá trị trái phiếu đã chuyển thành cổ phiếu trong năm :

\* Số lượng cổ phiếu quỹ :

<b>c - Các giao dịch về vốn với các chủ sở hữu và phân phối cổ tức ,chia lợi nhuận</b>	<b>Kỳ này</b>	<b>Kỳ trước</b>
- Vốn đầu tư của chủ sở hữu		
+ Vốn góp đầu năm	154.402.680.000	119.402.680.000
+ Vốn góp tăng trong năm	0	35.000.000.000
+ Vốn góp giảm trong năm		
+ Vốn góp cuối năm	154.402.680.000	154.402.680.000
- Cổ tức, lợi nhuận đã chia		

**d -Cổ tức**

- Cổ tức đã công bố sau ngày kết thúc kỳ kế toán năm : .....
- + Cổ tức đã công bố trên cổ phiếu phổ thông : .....
- + Cổ tức đã công bố trên cổ phiếu ưu đãi : .....
- Cổ tức của cổ phiếu ưu đãi lũy kế chưa được ghi nhận : .....

<b>d - Cổ phiếu</b>	<b>30/09/2018</b>	<b>01/01/2018</b>
- Số lượng cổ phiếu đăng ký phát hành	15.440.268	15.440.268



- Số lượng cổ phiếu đã bán ra công chúng	15.440.268	15.440.268
+ Cổ phiếu phổ thông	15.440.268	15.440.268
+ Cổ phiếu ưu đãi		
- Số lượng cổ phiếu được mua lại		
+ Cổ phiếu phổ thông		
+ Cổ phiếu ưu đãi		
- Số lượng cổ phiếu đang lưu hành	15.440.268	15.440.268
+ Cổ phiếu phổ thông	15.440.268	15.440.268
+ Cổ phiếu ưu đãi		

\* Mệnh giá cổ phiếu đang lưu hành : 10.000 đồng

**e - Các quỹ của doanh nghiệp :**

- Quỹ đầu tư phát triển
- Quỹ dự phòng tài chính
- Quỹ khác thuộc vốn chủ sở hữu

\* Mục đích trích lập và sử dụng các quỹ của doanh nghiệp

g - Thu nhập và chi phí, lãi hoặc lỗ được ghi nhận trực tiếp vào Vốn chủ sở hữu theo quy định của các chuẩn mực kế toán cụ thể,

- 
- 
- 

23 - Nguồn kinh phí	30/09/2018	01/01/2018
- Nguồn kinh phí được cấp trong năm	8.925.618.687	8.925.618.687
- Chi sự nghiệp	(8.367.158.747)	(8.367.158.747)
- Nguồn kinh phí còn lại cuối năm	558.459.940	558.459.940

24 - Tài sản thuê ngoài	30/09/2018	01/01/2018
( 1 ) - Giá trị tài sản thuê ngoài		
- TSCĐ thuê ngoài		
- Tài sản khác thuê ngoài		
( 2 ) Tổng số tiền thuê tối thiểu trong tương lai của hợp đồng thuê hoạt động tài sản không huỷ ngang theo các thời hạn		
- Từ 1 năm trở xuống		
- Từ 1 năm đến 5 năm		
- Trên 5 năm		

**VI . Thông tin bổ sung cho các khoản mục trình bày trong Báo cáo kết quả hoạt động kinh doanh.**

( Đơn vị tính : Đồng )

Quý III năm 2018      9 Tháng đầu năm 2018

**25 - Tổng doanh thu bán hàng và cung cấp dịch vụ ( Mã số 01)**      4.511.047.930.544      11.660.841.359.007

Trong đó :

- Doanh thu bán hàng		
- Doanh thu cung cấp dịch vụ		
- Doanh thu hợp đồng xây dựng ( Đối với doanh nghiệp có hoạt động xây lắp )		
+ Doanh thu của hợp đồng xây dựng được ghi nhận trong kỳ		

+ Tổng doanh thu lũy kế của hợp đồng xây dựng được ghi nhận đến thời điểm lập báo cáo tài chính		
---	--	--

<b>26 - Các khoản giảm trừ doanh thu ( Mã số 02)</b>	<b>96.240.743.173</b>	<b>113.584.063.019</b>
--	-----------------------	------------------------

Trong đó :

- Chiết khấu thương mại	517.200	517.200
- Giảm giá hàng bán	527.135.073	534.084.594
- Hàng bán bị trả lại	95.713.090.900	113.049.461.225
- Thuế GTGT phải nộp ( Phương pháp trực tiếp)		0
- Thuế tiêu thụ đặc biệt		0
- Thuế xuất khẩu		

<b>27 - Doanh thu thuần về bán hàng và cung cấp dịch vụ (Mã số 10)</b>	<b>4.414.807.187.371</b>	<b>11.547.257.295.988</b>
--	--------------------------	---------------------------

Trong đó :

- Doanh thu thuần trao đổi sản phẩm ,hàng hoá		
- Doanh thu thuần trao đổi dịch vụ		

<b>28 - Giá vốn hàng bán ( Mã số 11)</b>	<b>Quý III năm 2018</b>	<b>9 Tháng đầu năm 2018</b>
- Giá vốn của hàng hoá đã bán	3.998.662.888.234	10.515.632.763.621
- Giá vốn của thành phẩm đã bán		
- Giá vốn của dịch vụ đã cung cấp		
- Giá trị còn lại ,chi phí nhượng bán, thanh lý của BĐS đầu tư đã bán		
- Chi phí kinh doanh Bất động sản đầu tư		
- Hư hụt , mất mát hàng tồn kho		
- Các khoản chi phí vượt mức bình thường		
- Dự phòng giảm giá hàng tồn kho		
<b>Cộng</b>	<b>3.998.662.888.234</b>	<b>10.515.632.763.621</b>

<b>29 - Doanh thu hoạt động tài chính ( Mã số 21 )</b>	<b>Quý III năm 2018</b>	<b>9 Tháng đầu năm 2018</b>
- Lãi tiền gửi, tiền cho vay	460.196.226	1.156.535.872
- Lãi đầu tư trái phiếu, kỳ phiếu, tín phiếu		
- Cổ tức, lợi nhuận được chia	0	0
- Lãi bán ngoại tệ		
- Lãi chênh lệch tỷ giá đã thực hiện	24.159.619.643	50.664.573.549
- Lãi chênh lệch tỷ giá do đánh giá lại số dư cuối kỳ	-	0
- Lãi bán hàng trả chậm	3.199.724.299	15.975.052.409
- Doanh thu hoạt động tài chính khác	0	0
<b>Cộng</b>	<b>27.819.540.168</b>	<b>67.796.161.830</b>

<b>30 - Chi phí tài chính ( Mã số 22)</b>	<b>Quý III năm 2018</b>	<b>9 Tháng đầu năm 2018</b>
- Lãi tiền vay	9.851.644.058	34.277.212.330
- Chiết khấu thanh toán, lãi bán hàng trả chậm	-	0
- Lỗ do thanh lý các khoản đầu tư ngắn hạn, dài hạn	-	0
- Lỗ bán ngoại tệ	0	0
- Lỗ chênh lệch tỷ giá đã thực hiện	49.686.641.874	147.993.627.806
- Lỗ chênh lệch tỷ giá do đánh giá lại số dư cuối kỳ	47.070.398.424	67.050.536.254
- Dự phòng giảm giá các khoản đầu tư ngắn hạn, dài hạn	-	-

- Chi phí tài chính khác	0	0
<b>Cộng</b>	<b>106.608.684.356</b>	<b>249.321.376.390</b>

<b>31 - Chi phí thuế thu nhập doanh nghiệp hiện hành ( Mã số 51 )</b>	<b>Quý III năm 2018</b>	<b>9 Tháng đầu năm 2018</b>
- Chi phí thuế thu nhập doanh nghiệp tính trên thu nhập chịu thuế năm hiện hành	5.724.117.556	12.269.551.795
- Điều chỉnh chi phí thuế thu nhập doanh nghiệp của các năm trước vào chi phí thuế thu nhập hiện hành năm nay		
- Tổng chi phí thuế thu nhập doanh nghiệp hiện hành	<b>5.724.117.556</b>	<b>12.269.551.795</b>

<b>32 - Chi phí thuế thu nhập doanh nghiệp hoãn lại ( Mã số 52 )</b>	<b>Quý III năm 2018</b>	<b>9 Tháng đầu năm 2018</b>
- Chi phí thuế thu nhập doanh nghiệp hoãn lại phát sinh từ các khoản chênh lệch tạm thời phải chịu thuế	-	742.449.184
- Chi phí thuế thu nhập doanh nghiệp hoãn lại phát sinh từ việc hoàn nhập tài sản thuế thu nhập hoãn lại	-	0
- Thu nhập thuế thu nhập doanh nghiệp hoãn lại phát sinh từ các khoản chênh lệch tạm thời được khấu trừ	(457.635.427)	(574.130.761)
- Thu nhập thuế thu nhập doanh nghiệp hoãn lại phát sinh từ các khoản lỗ tính thuế và ưu đãi thuế chưa sử dụng		
- Thu nhập thuế thu nhập doanh nghiệp hoãn lại phát sinh từ việc hoàn nhập thuế thu nhập hoãn lại phải trả		
- Tổng chi phí thuế thu nhập hoãn lại	<b>(457.635.427)</b>	<b>168.318.423</b>

<b>33 - Chi phí sản xuất, kinh doanh theo yếu tố</b>	<b>Quý III năm 2018</b>	<b>9 Tháng đầu năm 2018</b>
- Chi phí nguyên liệu, vật liệu		
- Chi phí nhân công	133.212.624.105	379.613.753.306
- Chi phí khấu hao tài sản cố định	1.205.933.610	2.966.812.751
- Chi phí dịch vụ mua ngoài	129.514.500.916	301.844.197.095
- Chi phí khác bằng tiền	57.548.076.811	126.812.515.546
<b>Cộng</b>	<b>321.481.135.442</b>	<b>811.237.278.698</b>

## VII. Thông tin bổ sung cho các khoản mục trình bày trong báo cáo lưu chuyển tiền tệ :

( Đơn vị tính : Đồng )

**34 - Các giao dịch không bằng tiền ảnh hưởng đến báo cáo lưu chuyển tiền tệ và các khoản tiền do doanh nghiệp nắm giữ nhưng không được sử dụng**

	<b>Quý III năm 2018</b>	<b>9 Tháng đầu năm 2018</b>
<b>a - Mua tài sản bằng cách nhận các khoản nợ liên quan trực tiếp hoặc thông qua nghiệp vụ cho thuê tài chính :</b>		
- Mua doanh nghiệp thông qua phát hành cổ phiếu.		
- Chuyển nợ thành vốn chủ sở hữu		
<b>b - Mua và thanh lý công ty con hoặc đơn vị kinh doanh khác trong kỳ báo cáo.</b>		
- Tổng giá trị mua hoặc thanh lý		
- Phần giá trị mua hoặc thanh lý được thanh toán bằng tiền và các khoản tương đương tiền.		
- Số tiền và các khoản tương đương tiền thực có trong công ty con hoặc đơn vị kinh doanh khác được mua hoặc thanh lý		

<p>- Phần giá trị tài sản ( Tổng hợp theo từng loại tài sản ) và nợ phải trả không phải là tiền và các khoản tương đương tiền trong công ty con hoặc đơn vị kinh doanh khác được mua hoặc thanh lý trong kỳ.</p>		
<p>c - Trình bày giá trị và lý do của các khoản tiền và tương đương tiền lớn do doanh nghiệp nắm giữ nhưng không được sử dụng do có sự hạn chế của pháp luật hoặc các ràng buộc khác mà doanh nghiệp phải thực hiện</p>		

**VIII. Những thông tin khác**

- 1 - Những khoản nợ tiềm tàng, khoản cam kết và những tin tài chính khác : .....
- 2 - Những sự kiện phát sinh sau ngày kết thúc kỳ kế toán năm : .....
- 3 - Thông tin về các bên liên quan :
- 4 - Trình bày tài sản, doanh thu, kết quả kinh doanh theo bộ phận ( theo lĩnh vực kinh doanh hoặc khu vực địa lý ) theo quy định của chuẩn mực kế toán số 28 " Báo cáo bộ phận" (2) : .....
- 5 - Thông tin so sánh ( những thay đổi về thông tin trong báo cáo tài chính của các niên độ kế toán trước ) : .....
- 6 - Thông tin về hoạt động liên tục : .....
- 7 - Những thông tin khác ( 3 ) : .....

Lập, ngày 30 tháng 10 năm 2018

Người lập biểu

Kế toán trưởng

Tổng Giám Đốc



Nguyễn Văn Chanh



Tạ Quang Trường



Nguyễn Quốc Cường